



ASSOCIATION PARITAIRE POUR
LA SANTÉ ET LA SÉCURITÉ DU TRAVAIL
DU SECTEUR AFFAIRES SOCIALES

Webinaire
Désinfection des jouets

Sylvie Bédard



Remerciements

Merci à Louise Morissette, anciennement
conseillère ASSTSAS et désormais retraitée,
pour les recherches effectuées et la préparation
du matériel pédagogique dont s'inspire largement
la présente conférence.

Sondage 1 - Titres

- Quelle fonction occupez-vous dans votre service de garde ?
- A. Directrice
- B. Personnel qui fait la désinfection
- C. Éducatrice
- D. Autre

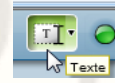
ASSTSAS - 3

Objectifs

- Sensibiliser à l'importance des mesures de prévention des infections
- Connaître les étapes et la fréquence d'une bonne désinfection
- Connaître les risques associés à la désinfection
- Connaître les sources d'information sur les risques

ASSTSAS - 4

Sondage 2 - Pourquoi désinfecter ?



ASSTSAS - 5

Effet recherché de la désinfection

Moyen efficace pour réduire...

- le nombre de microbes
- le risque de transmission des infections

Pour quelles surfaces ?

- jouets, côtés de lit, aires de préparation des repas et zones d'hygiène.

ASSTSAS - 6

Prévention des infections

ASSTSAS - 7

Chaîne de transmission des infections

Transmission des infections en service de garde



ASSTSAS - 8

Facteurs influençant le mode de transmission des microbes - associés à l'hôte « enfant »

- Immaturité du système de défense
- Habitude de porter des objets à la bouche
- Port de couches
- Non acquisition des habitudes d'hygiène
- Besoin de contacts physiques fréquents
- Nombreuses infections sans symptôme ou en incubation
- Anatomie de l'oreille interne
- Présence de personnes non vaccinées

ASSTSAS - 9

Facteurs influençant le mode de transmission des microbes associés au microbe

- Quantité de microbes nécessaires pour produire une infection
- Leur capacité de pénétration
- Leur capacité de rendre malade
- Leur capacité de survie dans l'environnement
 - EX : rotavirus (responsable de la diarrhée) peut survivre plusieurs semaines sur un comptoir non poreux

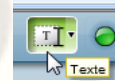
ASSTSAS - 10

Facteurs influençant le mode de transmission des microbes associés aux véhicules

- Présence de personnes ou de véhicules infectés dans la famille et la communauté
- Humidité relative et température des pièces
- Superficie et volume des locaux
- Ratio enfants/éducateur
- Entretien des locaux
- Nombre de toilettes
- Etc.

ASSTSAS - 11

Sondage 3 - Quelles mesures peut-on prendre pour contrôler les infections ?



ASSTSAS - 12

Mesures de contrôle des infections



Protection de l'hôte	Contrôle de la transmission des infections	Protection du milieu
Formation et éducation	Pratiques de base (lavage des mains, hygiène respiratoire, nettoyage et désinfection des surfaces, etc.)	Adoption de normes de qualité
Pratiques d'hygiène	Mesures de contrôle pour l'environnement	Adoption d'une politique d'exclusion
Immunisation	Traitement et prophylaxie	Surveillance épidémiologique
	Maintien de la qualité de l'air à l'intérieur (changement d'air, humidité, moisissures, etc.)	

ASSTSAS - 13

Désinfection



ASSTSAS - 14

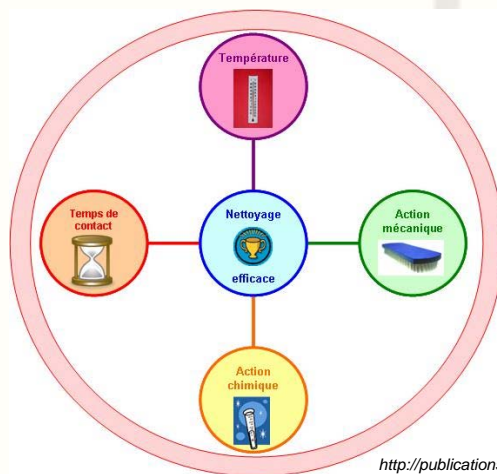
Désinfection : comme une recette



- Étapes ou procédures
- Bons ingrédients
- Bonnes quantités
- Instruments appropriés
- Équipements de protection, si nécessaires

ASSTSAS - 15

Efficacité : cercle de Sinners



<http://publications.msss.gouv.qc.ca/acrobat/f/documentation/2009/09-209-01.pdf>

ASSTSAS - 16

Sondage 4 - Vos méthodes

Quelle est votre méthode pour désinfecter les jouets ?

- A. À la main
- B. Au lave-vaisselle
- C. Manuellement et lave-vaisselle
- D. Au lave-jouets
- E. Toutes ces réponses

ASSTSAS - 17

Processus automatisé : Lave-vaisselle

- Eau très chaude
- Durée suffisante
- Bon séchage : air libre ou avec un linge propre et sec
- En dehors usage alimentaire
- Étape de désinfection chimique comme telle n'est pas requise



<https://www.mfa.gouv.qc.ca/fr/services-de-garde/cpe-garderies/sante-securite/bye-bye-microbes/bye-bye-microbes/no12-3/Pages/outils.aspx>

ASSTSAS - 18

Processus automatisé : Lave-jouets

- Marque connue : Soludem
- Produit chimique de désinfection : Peroxyde d'hydrogène accéléré
- Suivre les instructions du fabricant



<http://soludem.com/wp/>

ASSTSAS - 19

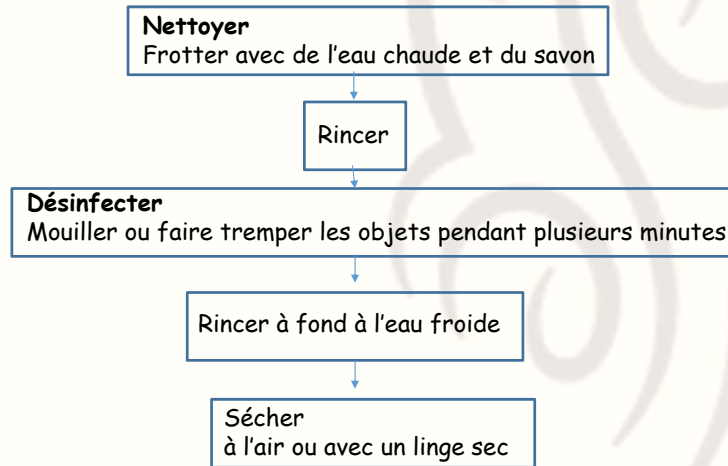
Nettoyage et désinfection

- Un duo inséparable
- Nettoyer : enlever saleté, graisse, poussières, liquides biologiques (ex. : sécrétions)
- Désinfecter : détruire ou inactiver les microbes

Donc la méthode de **l'étape unique ne doit pas être utilisée**. Les objets souillés doivent toujours être nettoyés **en deux étapes séparées**.

ASSTSAS - 20

Nettoyer et désinfecter manuellement en 5 étapes ?



ASSTSAS - 21

Sondage 5 - Quels produits utilisez-vous pour désinfecter les jouets ?

- A. Eau de javel
- B. Peroxyde d'hydrogène accéléré
ex. : Virox, Oxivir
- C. Ammonium quaternaire
ex. : Leminee 23, Germe Plus^{md}, Quattro^{md}
- D. Autre produit
- E. Je ne sais pas

ASSTSAS - 22

Eau de javel concentrée à 5 ou 6 %

- Bon désinfectant (bactéricide, virucide, etc.)
- Peu dispendieuse et facilement accessible
- **N'utiliser jamais pure**
- Ne pas mélanger avec d'autres produits
- Diluer en ajoutant l'eau de javel à l'eau et non l'inverse



→ **NE JAMAIS MÉLANGER
LES PRODUITS NETTOYANTS :**
respecter les consignes inscrites
sur les étiquettes.

ASSTSAS - 23

Eau de javel diluée

Eau javellisée 5-6 % à diluer (jamais pure) :

- À une dilution 1:10
temps de contact : 30 secondes – 2 minutes
(ex. : 100 ml eau javel dans 900 ml d'eau)
- À une dilution 1:100
augmenter temps de contact (au moins 2 min)
- Renouveler à chaque jour (1: 100) vs aux 2 semaines (1:10)

<http://msssa4.msss.gouv.qc.ca/fr/document/publication.nsf/4b1768b3f849519c852568fd0061480d/b7418cca5132977f8525752400720ad0?OpenDocument>

<https://www.mfa.gouv.qc.ca/fr/services-de-garde/cpe-garderies/sante-securite/bye-bye-microbes/bye-bye-microbes/no12-3/Pages/outils.aspx>

ASSTSAS - 24

En présence de sang

Petite quantité (moins de 10 ml) :	Grand quantité (plus de 10 ml) :
1. Solution eau javel diluée 1: 100	1. Solution eau javel diluée 1: 10
2. Porter des gants	2. Porter des gants
3. Essuyer	3. Éponger et jeter dans poubelle avec sac plastique
4. 5 étapes de nettoyage / désinfection	4. 5 étapes de nettoyage / désinfection
5. 2-3 minutes de contact	5. 30 sec à 5 minutes de contact
6. Jeter les gants	6. Jeter les gants dans la poubelle

<http://msssa4.msss.gouv.qc.ca/fr/document/publication.nsf/4b1768b3f849519c852568fd0061480d/b7418cca5132977f8525752400720ad0?OpenDocument>

ASSTSAS - 25

Eau de javel concentrée à 5 ou 6 % Limites

- Perd progressivement de son pouvoir
- Durée de vie d'environ 6 mois
- S'assurer que le produit n'est pas périmé
- Indiquer la date de début d'usage
- Conserver dans un contenant opaque **très bien fermé**, à l'abri de la lumière et de la chaleur sinon perd plus rapidement ses propriétés :
15 à 30 jours

ASSTSAS - 26

Date de fabrication de l'eau de javel : comment décoder

Exemple : code Javex : 8075 L 12 :13

- Le premier chiffre « 8 » indique l'année de fabrication soit 2008
- Le « 075 » indique le 75^e jour de l'année
- Le « 12:13 » indique l'heure de mise en bouteille
- Donc, le produit a été fabriqué le 15 mars 2008

ASSTSAS - 27

Autres désinfectants

- Plusieurs produits disponibles
- Identification numérique de drogue (DIN)
- Désinfectant hospitalier **virucide général**
- **Suivre les recommandations du fournisseur pour la préparation, la dilution, le besoin de rinçage, etc.** (fiche technique, contenant)
- Pour en savoir plus sur un produit :
<http://www.hc-sc.gc.ca/hpb/drugs-dpd/>
- Référez à *Bye Bye les microbes*

ASSTSAS - 28

Code DIN

- Au Canada, **essentiel** pour les produits chimiques désinfectants qui prétendent prévenir la transmission des infections
- Indique que Santé Canada autorise sa vente, pcq le produit a été évalué et qu'il est sûr, efficace pour l'usage auquel il est destiné et qu'il contient l'ingrédient actif qui est inscrit sur l'étiquette

ASSTSAS - 29

Que prévoit la législation ?

- Le Règlement sur les services de garde éducatifs à l'enfance mentionne
- (article 38) « que le titulaire d'un permis doit s'assurer que les locaux, l'équipement, le mobilier et le matériel de jeu sont maintenus propres et désinfectés régulièrement, en dehors de la présence des enfants »
- (article 92) « précise que la personne responsable d'un service de garde en milieu familial doit maintenir propres l'équipement, le mobilier et le matériel de jeu qu'elle utilise pour son service de garde en milieu familial »

ASSTSAS - 30

Fréquence de désinfection (MFA)

- Tous les jours : les jouets portés à la bouche
- Toutes les semaines : les jouets intérieurs et extérieurs
- À la maison, toutes les semaines : jouets en peluche

ASSTSAS - 31

Famille et Aînés Québec **Aide-mémoire**
NETTOYAGE ET DÉSINFECTION DANS UN SERVICE DE GARDE
 Comité de prévention des infections dans les services de garde à l'enfance du Québec

Nettoyer immédiatement ustensiles, vaisselle, jouets ou autres (l'humidité ou l'animosité), y compris dans le cas de salive.

Laver et désinfecter APRÈS CHAQUE USAGE

Les tables à langer
 Les tables qui servent aux repas et aux collations
 Les coussins, les tapis et les autres surfaces pouvant être désinfectés au lave-vaisselle
 Les coussinets de la chaise et les planches à changer
 Les petits sacs de poussette, les chaises portables et les berceaux ayant servi au lavage de nouveau-nés
 Les débarbouillettes pour les mains
 Les protège-tourterelles

Laver et désinfecter TOUS LES JOURS (Cocher une fois fait ✓)

Les surfaces de :

	Lundi	Mardi	Mercredi	Jeudi	Vendredi
Les tables, coussins et sièges	<input type="checkbox"/>	<input type="checkbox"/>	<input type="checkbox"/>	<input type="checkbox"/>	<input type="checkbox"/>
Traitement des débarbouillettes de vaisselle et de poussette	<input type="checkbox"/>	<input type="checkbox"/>	<input type="checkbox"/>	<input type="checkbox"/>	<input type="checkbox"/>
Les planches de garde des tables et les tapis	<input type="checkbox"/>	<input type="checkbox"/>	<input type="checkbox"/>	<input type="checkbox"/>	<input type="checkbox"/>
Les planches de la chaise et les autres surfaces	<input type="checkbox"/>	<input type="checkbox"/>	<input type="checkbox"/>	<input type="checkbox"/>	<input type="checkbox"/>
Les sacs pour débarbouillettes et poussette	<input type="checkbox"/>	<input type="checkbox"/>	<input type="checkbox"/>	<input type="checkbox"/>	<input type="checkbox"/>
Les protège-tourterelles, surtout si on y jette des couches	<input type="checkbox"/>	<input type="checkbox"/>	<input type="checkbox"/>	<input type="checkbox"/>	<input type="checkbox"/>
Les sièges pour bébé, les chaises portables et les berceaux	<input type="checkbox"/>	<input type="checkbox"/>	<input type="checkbox"/>	<input type="checkbox"/>	<input type="checkbox"/>
Les jouets portés à la bouche	<input type="checkbox"/>	<input type="checkbox"/>	<input type="checkbox"/>	<input type="checkbox"/>	<input type="checkbox"/>
Les tables de jeu et les berceaux	<input type="checkbox"/>	<input type="checkbox"/>	<input type="checkbox"/>	<input type="checkbox"/>	<input type="checkbox"/>
Les planches de vaisselle et les autres surfaces	<input type="checkbox"/>	<input type="checkbox"/>	<input type="checkbox"/>	<input type="checkbox"/>	<input type="checkbox"/>
Les planches des tables de jeu	<input type="checkbox"/>	<input type="checkbox"/>	<input type="checkbox"/>	<input type="checkbox"/>	<input type="checkbox"/>
Les sacs de vêtements et le glorieux de la machine	<input type="checkbox"/>	<input type="checkbox"/>	<input type="checkbox"/>	<input type="checkbox"/>	<input type="checkbox"/>
Les jouets de vaisselle	<input type="checkbox"/>	<input type="checkbox"/>	<input type="checkbox"/>	<input type="checkbox"/>	<input type="checkbox"/>

Laver et désinfecter TOUS LES SEMAINES (Cocher une fois fait ✓)

Les surfaces de :

Les poussettes, les tables de garde, les tables des berceaux et les interrupteurs

Les coussinets des chaises situés sous elles, généralement des enfants

Les garde-boues à l'entrée

Les chaises, les tapis pour bébé et les tapis

Les matelas pour le stade externe à chaque enfant

Les jouets offerts à l'enfant et à l'adulte si ceux qui sont portés à la bouche

Les coussinets, les sacs de vêtements et les débarbouillettes au lavage

L'équipement pour protéger et les protections

Désinfecter DEUX FOIS PAR MOIS (Cocher une fois fait ✓)

Les murs de salle Salle

Laver et désinfecter UNE FOIS PAR MOIS (Cocher une fois fait ✓)

Les tables et chaises Date : _____

Les tables de vaisselle et les coussinets (si applicable) Date : _____

Les coussinets de glorieux Date : _____

Laver et désinfecter TOUS LES DEUX MOIS (Cocher une fois fait ✓)

Les débarbouillettes d'eau Date : _____

Mise en garde : Les débarbouillettes portables sont désinfectées en service de garde à l'enfance. Leur entretien est très important, car il faut laver le fil et le rembourrage d'une fois par jour. Certains fabricants font à son sujet des recommandations supplémentaires, que nous vous suggérons de respecter.

ASSTSAS - 32

Dangers

ASSTSAS - 33

Sondage 6 - Incidents

- À votre connaissance, dans votre service de garde, est-il déjà arrivé un accident ou un événement fâcheux en faisant la désinfection ou en touchant du matériel désinfecté ?
- A. Oui
- B. Non
- C. Je ne sais pas

ASSTSAS - 34

Effets potentiels des différents produits chimiques

- Effets sur la santé :
 - Irritation ou brûlure de la peau
 - Irritation des voies respiratoires ou des yeux
 - Effets toxiques + ou – graves (ex. : allergie, nocif si avalé)

- Autres effets :
 - Réactions chimiques si mélange avec produit incompatible,
 - Corrosion des métaux, etc.

- **Dangers dépendent de la nature du produit et des conditions d'utilisation**

ASSTSAS - 35

Moyens pour utiliser sécuritairement un produit

- Étiquette sur le contenant d'origine

- Étiquette du lieu de travail

- * *Fiche signalétique : non obligatoire pour les produits d'usage courant ou désinfectants*

- Formation du personnel

ASSTSAS - 36

Produit de consommation courante : Étiquette avant



1. Symboles de dangers différents
2. Mots avertisseur
3. Mention de danger



Étiquette eau de javel

ASSTSAS - 37

Étiquette avant d'un produit de consommation courante

EXEMPLES DE RISQUES		
RISQUE ÉLEVÉ	RISQUE MOYEN	RISQUE FAIBLE
INTERDIT DE VENTE	 DANGER POISON	 ATTENTION POISON
 DANGER EXTRÊME TRÈS CORROSIF	 DANGER CORROSIF	 ATTENTION IRRITANT
 DANGER EXTRÊME TRÈS INFLAMMABLE	 DANGER INFLAMMABLE	 ATTENTION LIRE LES INSTRUCTIONS AVANT USAGE
		 ATTENTION CONTENU SOUS PRESSION

ASSTSAS - 38

Produit de consommation courante : Étiquette arrière

Encadré avec :

1. Liste des substances nocives
2. Instructions sur l'utilisation
3. Premiers soins



Étiquette eau de javel

ASSTSAS - 39

Produit contrôlé par le SIMDUT : Étiquette du fournisseur

1. Identification du produit
 2. Signaux de danger ou pictogrammes
 3. Énoncé des risques
 4. Mesures de prévention
 5. Premiers soins
 6. Disponibilité de la fiche signalétique
 7. Identification du fournisseur
- + bordure hachurée



Étiquette du fournisseur :
Leminee 23

ASSTSAS - 40

Différents pictogrammes

Pictogrammes SIMDUT

	Catégorie A — Gaz comprimés
	Catégorie B — Matières inflammables et combustibles
	Catégorie C — Matières comburantes
	Catégorie D — Matières toxiques et infectieuses
	1. Matières ayant des effets toxiques immédiats et graves
	2. Matières ayant d'autres effets toxiques
	3. Matières infectieuses
	Catégorie E — Matières corrosives
	Catégorie F — Matières dangereusement réactives

20 mai 2015

Pictogrammes produits de consommation courante



ASSTSAS - 41

Étiquettes du lieu de travail : produite par l'employeur



SANITOL

- Très corrosif
- Éviter le contact avec la peau et les yeux
- Porter des gants s'il y a contact avec les mains
- Utiliser un écran facial s'il y a possibilité d'éclaboussures
- Consulter la fiche signalétique à la conciergerie

SANITOL

- Très corrosif
- Éviter le contact avec la peau et les yeux
- Porter des gants s'il y a contact avec les mains
- Utiliser un écran facial s'il y a possibilité d'éclaboussures
- Consulter la fiche signalétique à la conciergerie

20 mai 2015

ASSTSAS - 42

OBLIGATOIRE, si le produit est transvasé

Contenu :


1. Identification du produit
2. Directives pour utiliser sécuritairement
3. Renvoi à la fiche

Fiche signalétique

Document technique complémentaire
Doit être présente sur le lieu de travail

Contenu :

1. l'identification et les conditions d'utilisation du produit
2. les ingrédients dangereux
3. les propriétés physiques
4. les risques d'incendie et d'explosion
5. la réactivité
6. les propriétés toxicologiques/dangers pour la santé
7. les mesures préventives
8. les premiers soins
9. l'identification du responsable de la préparation de la fiche et la date de préparation.



ASSTSAS - 43

Utilité de la fiche

Les renseignements **les plus importants** sur les produits sont :

- **propriétés physiques** (solide ou liquide pour dilution ou non : peut changer l'interprétation des autres informations, volatilité par exemple)
- **pH** (cf. section des propriétés physiques)
- **incompatibilité** (cf. section de la réactivité)
- **effets de l'exposition** aiguë et chronique (cf. section des propriétés toxicologiques)
- **mesures préventives**
- **premiers soins.**

ASSTSAS - 44

Autres considérations sur la désinfection

ASSTSAS - 45

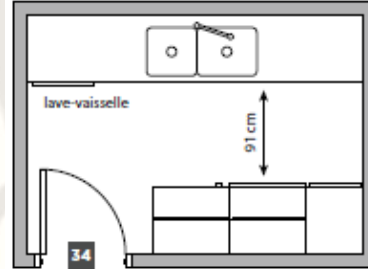
Organisation de la désinfection

- En dehors de la présence des enfants
- Limiter le transport de gros jouets d'un étage à l'autre
- Utiliser un chariot pour le transport
- Avoir les équipements de protection requis : gants, lunettes (si transvasement), etc.

ASSTSAS - 46

Où faire la désinfection ?

- Dans un local avec aération possible (fenêtre, ventilation)
- Avec lavabo et comptoir :
 - lavabo de bonne dimension mais pas trop profond
 - Comptoir de chaque côté
 - Chariot peut compenser l'absence d'un comptoir
- Buanderie, si aménagée avec lavabo et comptoir
- Aire de jeu, si les enfants sont absents



ASSTSAS - 47

Où faire la désinfection ?

- Un robinet avec douchette
- Plan de travail ni trop bas, ni trop haut à cause des risques de blessure
- Proscrire de procéder à la désinfection en position à genou ou assise au sol



→ S'appuyer
sur le mobilier.

ASSTSAS - 48

Des exemples



ASSTSAS - 49

Disponibilité du matériel



ASSTSAS - 50

Utilisation du produit

- Minimiser les contacts possibles
 - On examine notre aménagement, nos outils
 - On revoit notre méthode de travail
 - On porte une barrière si contact avec le produit
- Ex. Risque d'éclaboussure - on protège les zones concernées (yeux, figure, corps)
- Ex. Pas de nébulisation (vaporisation) des produits pour réduire le risque d'en respirer et de faire des éclaboussures
- Ex. On utilise un bec verseur, on imprègne un linge

ASSTSAS - 51

Entreposage

- Zone entreposage
 - À l'écart des aliments, et hors portée des enfants
 - Sous clé
 - Ranger dans contenant d'origine
 - Garder les étiquettes en bon état
- Local de jeux
 - Ranger dans contenant bien identifié
 - Attention aux incompatibilités : lire la fiche
 - Règles MFA : accès et sous clé

ASSTSAS - 52


Pour vous aider ...

- Acheter des jouets lavables, sécuritaires et non toxiques
- Nombre raisonnable de jouets à la disposition des poupons
- Varier l'offre de jouets
- Jouets en tissus doivent appartenir à un enfant en particulier et être rangés dans une case individuelle

ASSTSAS - 53

Planifier pour mieux réaliser

- Qui fait la désinfection ? Déterminer ce qui est de la responsabilité de chacun
- Y a-t-il une liste du matériel à désinfecter ? Par exemple, apposer une étiquette sur les bacs de jouets précisant la date de désinfection
- L'horaire est-il établi ? Préparer une fiche plastifiée qui peut être cochée. Si quelqu'un est absent, on sait ce qui a été fait



ASSTSAS - 54

Formation du personnel

- Pratiques et procédures (quoi, quand, où, avec quoi)
- Utilisation sécuritaire des produits :
 - connaissance des informations sur étiquette du contenant
 - connaître les informations pertinentes de la fiche (premiers secours, déversement, équipement de protection individuelle)
- Connaître l'emplacement des fiches
- Rapporter les incidents

ASSTSAS - 55

Devoirs comme employeur

- Formation du personnel
- Accessibilité aux fiches
- Affichage des procédures
- Mise à la disposition des équipements individuels de protection
- Choix des produits efficaces les moins toxiques
- Entreposage adéquat

ASSTSAS - 56

Références et sources / 1

Principes généraux :

- <http://msssa4.msss.gouv.qc.ca/fr/document/publication.nsf/4b1768b3f849519c852568fd0061480d/b7418cca5132977f8525752400720ad0?OpenDocument>

Aide mémoire:

- https://www.mfa.gouv.qc.ca/fr/publication/documents/aide-memoire_09-15_pm.pdf

Fréquence:

- <https://www.mfa.gouv.qc.ca/fr/services-de-garde/cpe-garderies/sante-securite/bye-bye-microbes/bye-bye-microbes/no12-3/Pages/outils.aspx>
- <https://www.mfa.gouv.qc.ca/fr/services-de-garde/cpe-garderies/sante-securite/bye-bye-microbes/bye-bye-microbes/no3-4/Pages/outils.aspx>
- <https://www.mfa.gouv.qc.ca/fr/services-de-garde/cpe-garderies/sante-securite/bye-bye-microbes/bye-bye-microbes/no15-3/Pages/Article1.aspx>

Thermomètres :

- <https://www.mfa.gouv.qc.ca/fr/services-de-garde/cpe-garderies/sante-securite/bye-bye-microbes/bye-bye-microbes/no13-2/Pages/outils2.aspx>

ASSTSAS - 57

Références et sources / 2

Autres articles dans Bye bye les microbes:

- [Des messages de nos lectrices](#), Vol. 9, no 3, Automne 2006, p. 5
- [Les chiffons imprégnés de désinfectant sont-ils utiles dans les services de garde ?](#) Vol. 3, no 2, Été 2000, p. 4
- [Pour y voir clair dans les produits de nettoyage verts!](#) Vol. 15, no 3, Automne 2012, p. 2
- [Le nettoyage des jouets](#), Vol. 3, no 4, Hiver 2000, p. 5
- [L'immunisation est-elle sécuritaire ? \(Première partie\)](#), Vol. 5, no 3, Automne 2002, p. 2
- [Utiliser des chiffons en microfibrés pour nettoyer, c'est écologique!](#), Vol. 17, no 2, Automne 2014, p. 4
- [Qui répond à mes questions sur les désinfectants ?](#) Vol. 5, no 4, Hiver 2002, p. 4
- [Comment désinfecter les petits pots et les toilettes ?](#) Vol. 4, no 1, Printemps 2001, p. 4
- [La lingette nettoyante jetable en service de garde à l'enfance](#), Vol. 10, no 3, Automne 2007, p. 5
- [Des solutions de rechange à l'eau de Javel en service de garde ?](#) Vol. 2, no 2, Été 1999, p. 3
- [Le nettoyage et la désinfection des surfaces dans les services de garde](#), Vol. 5, no 2, Été 2002, p. 2-6
- [Avantages et inconvénients des désinfectants pour surfaces](#), Vol. 5, no 2, Été 2002, p. 4
- [Ingrédients actifs et exemples de produits commerciaux par catégorie de désinfectants](#), Vol. 5, no 2, Été 2002, p. 5

Autres documents:

- Webinaire « infections » : <http://www.asstsas.qc.ca/services-de-garde/service-de-garde/formations.html#webinairecpe>
- Santé Canada: <http://www.hc-sc.gc.ca/dhp-mps/prodpharma/applic-demande/guide-ld/disinfect-desinfect/mdda-qpd-fra.php>
- CSST: http://www.csst.qc.ca/publications/200/Documents/DC_200_1027F8.pdf
- SGH : <http://www.csst.qc.ca/prevention/reptox/systeme-general-harmonise/Pages/projet-loi-43-quebec.aspx>

ASSTSAS - 58

Questions ?

ASSTSAS - 59

Pour obtenir nos services



Visitez notre site

www.asstsas.qc.ca



Communiquez avec votre
conseiller attitré


[www.asstsas.qc.ca/
asstsas/notre-equipe.html](http://www.asstsas.qc.ca/asstsas/notre-equipe.html)






Adressez-nous une
demande paritaire

info@asstsas.qc.ca

ASSTSAS - 60



Sylvie Bédard
Conseillère
sbedard@asstsas.qc.ca
Tél. : 514 253-6871, poste 243



5100, rue Sherbrooke Est,
Bureau 950
Montréal, H1V 3R9
Tél. : 514 253-6871
ou 1 800 361-4528

260, boul. Langelier
Québec, G1K 5N1
Tél. : 418 523-7780
ou 1 800 361-4528

www.asstsas.qc.ca

ASSTSAS - 61