



































Grille d'inspection des risques de chutes et de glissades

















Lisez chaque énoncé et cochez la case appropriée (Oui ou Non). Si la case cochée comporte un pictogramme « 😞 », cela indique la présence possible d'un danger et la nécessité de prendre des mesures. Se référer à la section 2 pour revoir les dix principaux dangers et les stratégies de prévention.

Les contaminants et les surfaces irrégulières (surfaces de marche et de travail à l'intérieur)	Oui	Non	Endroits/Commentaires N/A	Responsable
Y a-t-il des trous, des fissures ou des bosses dans les tuiles, le linoléum ou les autres revêtements de sol ?	😞			
Le tapis est-il bombé, détaché ou effiloché ?	😞			
Les bords du tapis retroussent-ils ?	😞			
Le plancher semble-t-il graisseux ou glissant ?	😞			
Y a-t-il des contaminants liquides sur le plancher (eau, graisse, huile, solution nettoyante, café, liquide biologique) ?	😞			
Y a-t-il des débris ou matières sèches sur le plancher (poudre, sciure de bois, poussière, farine, nourriture, morceaux de cire) ?	😞			
Le plancher intérieur change-t-il soudainement de hauteur (moins de 0,6 cm ou ¼ po) ?	😞			
Y a-t-il des grilles métalliques ou des planchers en treillis dans le passage piétonnier ?	😞			
Y a-t-il des tapis absorbants dans les entrées ?		😞		
Dans les zones mouillées, y a-t-il des tapis antidérapants ?		😞		

Les contaminants et les surfaces irrégulières (surfaces de marches et de travail à l'extérieur)	Oui	Non	Endroits/Commentaires N/A	Responsable
Le passage piétonnier présente-t-il des espaces vides, des fissures ou des trous de plus de 1,3 cm (½ po) ?				
Y a-t-il des grilles métalliques ou des planchers en treillis dans le passage piétonnier ?				
La surface du passage piétonnier est-elle inégale, avec des changements soudains de niveau de plus de 1,3 cm (½ po) ?				
Y a-t-il des débris (cailloux, roches, feuilles ou gazon coupé) dans le passage piétonnier ?				
La surface est-elle glissante (eau, graisse, glace ou neige) ?				
Les butoirs de roue en béton dans les stationnements sont-ils peints de manière à être visibles ?				
Le système d'évacuation déficient – conduites d'eau et drains	Oui	Non	Endroits/Commentaires N/A	Responsable
Les drains sont-ils obstrués ou remplis de débris ?				
Les conduites déversent-elles de l'eau sur une surface de marche ?				
Les drains extérieurs ou les tuyaux de descente déversent-ils de l'eau sur la voie piétonnière ?				
Les conduites et les drains sont-ils bien alignés, tant à l'intérieur qu'à l'extérieur de l'établissement ?				
Les conditions météorologiques – glace et neige	Oui	Non	Endroits/Commentaires N/A	Responsable
Y a-t-il des contenants de produits de déglçage et une pelle à mesurer dans les endroits de grande circulation piétonnière ?				
Une fois que les passages piétonniers ont séché, le produit de déglçage et les abrasifs ont-ils été enlevés ?				
Le déneigement a-t-il été planifié selon un horaire approprié ?				

Les escaliers et les mains courantes	Oui	Non	Endroits/Commentaires N/A	Responsable
Les mains courantes se trouvent-elles toutes entre 87 et 97 cm (34 et 38 po) de hauteur par rapport au plancher ?				
Y a-t-il des mains courantes dans les pentes, les rampes et les escaliers ?				
Les mains courantes se prolongent-elles de 30 cm (12 po) au haut et au bas de l'escalier ?				
Des mains courantes ont-elles été installées aux endroits où il y a des marches (ex. : les entrées de l'établissement, les salles de conférence et de formation) ?				
Les bords (nez-de-marche) de chaque marche sont-ils peints ou autrement marqués ?				
Les contremarches et les marches sont-elles toutes de taille uniforme ?				
Les risques de trébucher et le désordre – cordons, boyaux, fils et tubes d'appareils médicaux non fixés	Oui	Non	Endroits/Commentaires N/A	Responsable
Sur le plancher, les câbles sont-ils recouverts d'un cache-câbles biseauté ou de ruban adhésif ?				
Les cordons sont-ils regroupés au moyen de passe-fils ?				
Les cordons sont-ils fixés sous les bureaux ou sur l'équipement ?				
Les corridors, les escaliers et les passages piétonniers sont-ils bien dégagés (pas de boîte, de cordon ou d'équipement) ?				
L'espace de rangement est-il suffisant (garde-robes, tablettes, crochets, casiers) ?				
Des escabeaux sont-ils disponibles pour les endroits où le rangement est en hauteur ?				
Les chaises de bureau sur roulettes ont-elles une base stable (au moins cinq pattes) ?				

L'éclairage (à l'intérieur et à l'extérieur de l'établissement)	Oui	Non	Endroits/Commentaires N/A	Responsable
Les ampoules électriques sont-elles brûlées ?				
Y a-t-il des endroits mal éclairés ou sombres ?				
Les niveaux d'éclairage sont-ils conformes au code du bâtiment local, aux normes du Code national du bâtiment et aux recommandations de l'IESNA (Illuminating Engineering Society of North America) ?				
Les tapis	Oui	Non	Endroits/Commentaires N/A	Responsable
Les tapis ont-ils un contour droit, sans biseau ?				
Les coins des tapis retroussent-ils ou sont-ils repliés ?				
Les tapis glissent-ils sur le plancher ?				
Les chaussures antidérapantes	Oui	Non	Endroits/Commentaires N/A	Responsable
Les membres du personnel portent-ils des chaussures antidérapantes ?				
Existe-t-il une procédure encadrant le remplacement des chaussures de protection selon leur degré d'usure ?				
Des équipements sont-ils mis à la disposition des travailleurs pour nettoyer les semelles de leurs chaussures (brosse électrique de nettoyage de chaussures, lingettes dégraissantes, etc.) ?				
Les employés qui travaillent dehors portent-ils des chaussures antidérapantes ?				
Les employés qui travaillent dehors sur un terrain glissant ont-ils des crampons à leurs chaussures ?				

Les repères visuels	Oui	Non	Endroits/Commentaires N/A	Responsable
Les dénivellations des passages piétonniers sont-elles bien mises en évidence ?				
Les bordures de trottoir sont-elles bien mises en évidence ?				
Est-ce que des panneaux « plancher mouillé » hautement visibles sont mis à la disposition du personnel et utilisés correctement ?				
Est-ce que des barrières pour bloquer l'accès aux endroits mouillés ou dangereux sont mises à la disposition du personnel ? Sont-elles utilisées ?				
Les panneaux « plancher mouillé » sont-ils enlevés rapidement une fois le plancher nettoyé ou sec ?				
Les conditions environnementales intérieures	Oui	Non	Endroits/Commentaires N/A	Responsable
Y a-t-il des signes de condensation autour des tuyaux, des fenêtres ?				
Y a-t-il présence de givre au sol dans les chambres froides et les frigos ?				
Le matériel de sécurité	Oui	Non	Endroits/Commentaires N/A	Responsable
Le matériel suivant est-il disponible et placé aux endroits appropriés à travers l'établissement ?				
Y a-t-il des blocs de tapis absorbant ou des distributeurs d'essuie-tout au mur ?				
Y a-t-il des gobelets près des fontaines ?				
Y a-t-il des poubelles ?				
Y a-t-il des panneaux « plancher mouillé » en forme de tente en dôme ?				
Y a-t-il des sacs à parapluies ?				
Y a-t-il des barrières et des dispositifs pour bloquer l'accès à un lieu ?				
Y a-t-il des tapis nettoyants ou des lingettes pour assurer un nettoyage fréquent des semelles dans les secteurs souillés ?				
Y a-t-il des brosses électriques de nettoyage de chaussures ?				

La communication avec les employés – formation et participation	Oui	Non	Endroits/Commentaires N/A	Responsable
Les membres du personnel connaissent-ils tous le numéro pour rejoindre le Service d'hygiène et de salubrité ?				
En hiver, des alertes météorologiques sont-elles envoyées au personnel par courriel ?				
Les membres du personnel sont-ils tous au courant des politiques d'hygiène et de salubrité ?				
Les membres du personnel savent-ils où le matériel de sécurité est rangé ?				
Les méthodes de nettoyage pour tous les planchers et les passages sont-elles fournies par écrit et connues du personnel d'hygiène et de salubrité ?				