

*Sécurité  
intégrée  
à l'aiguille*

*Technique  
unimanuelle*

*Neutralisation  
de l'aiguille  
en temps zéro,  
dès le retrait  
de l'artère*

*Verrouillage  
irréversible*



Pour que chacun  
vive en bonne santé

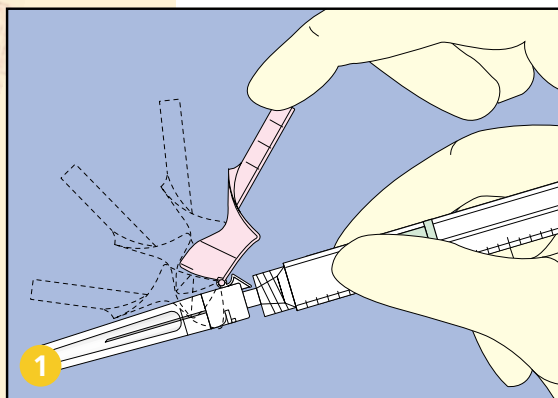
# **BD Vacutainer<sup>®</sup> Eclipse<sup>™</sup>**

*Aiguille Sécurité  
pour le prélèvement de sang artériel*

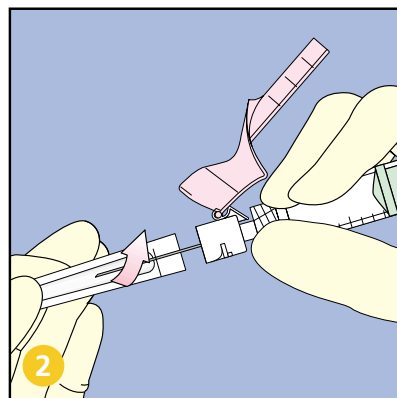
# BD Vacutainer® Eclipse™

## Aiguille Sécurité pour le prélèvement de sang artériel

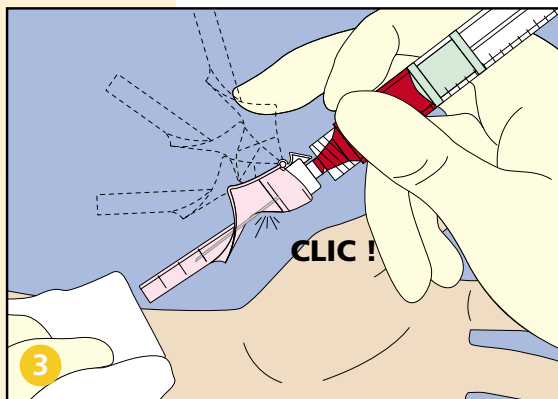
### Recommandations d'utilisation



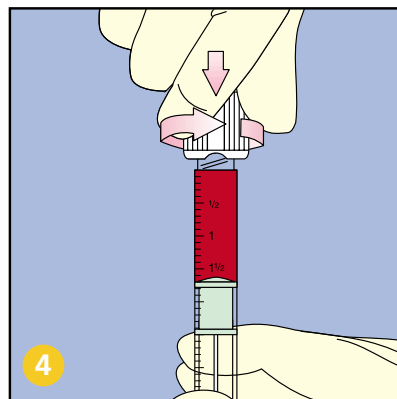
1 Maintenir la seringue d'une main. Avec l'autre main, rabattre vers l'arrière le système de protection mauve (ne plus le manipuler jusqu'à la mise en sécurité du dispositif).



2 Retirer le protecteur d'aiguille blanc translucide. Réaliser la ponction artérielle selon la procédure habituelle.



3 Dès le retrait de l'aiguille de l'artère, rabattre vers l'avant le système de protection mauve en appliquant une pression sur sa partie plate avec le majeur jusqu'à entendre un "clik" sonore.



4 Eliminer l'aiguille selon la procédure en vigueur. Si nécessaire éliminer avec précaution l'air résiduel selon la technique recommandée dans votre établissement. Visser le bouchon type BD Hemogard™ sur la seringue.

Réf.	Description	Mode de remplissage
364390	Seringue BD Preset™ 3 ml avec aiguille sécurité BD Eclipse™ 22G pré-assemblée	Pré-calibrage
364391	Seringue BD Preset™ 3 ml avec aiguille sécurité BD Eclipse™ 23G pré-assemblée	Pré-calibrage

*Seringues contenant de l'héparine de lithium saturée, avec bouchon type BD Hemogard™.*

2771 Bristol Circle  
Oakville, ON  
L6H 6R5  
Phone: 1 800 268 5430  
www.bd.com

