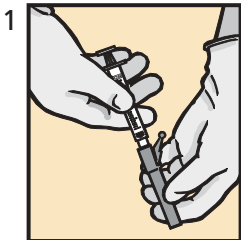
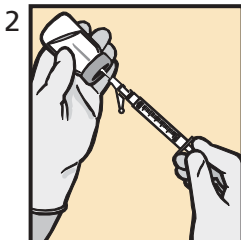


# Aiguille hypodermique SafetyGlide™ de BD avec gaine protectrice

## FICHE DE CONSULTATION RAPIDE




- Posez l'aiguille hypodermique SafetyGlide de BD avec protection de l'aiguille à toute seringue hypodermique standard à embout Luer-Lok™ de BD ou à embout Luer lisse.
- Faites tourner l'aiguille jusqu'à ce que celle-ci soit bien en place.
- Retirez le capuchon de l'aiguille en un seul mouvement pour éviter d'endommager la pointe de l'aiguille.



- Aspirez le médicament en utilisant la technique que vous employez habituellement.

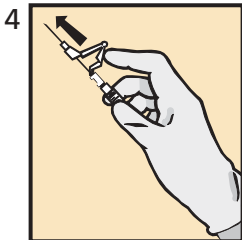
*REMARQUE : S'il est nécessaire de transporter des seringues pleines vers le point d'administration, recouvrez l'aiguille en utilisant une technique sûre, passive et n'impliquant qu'une seule main (conformément aux normes de l'OSHA) avant de transporter la seringue vers l'endroit où celle-ci sera utilisée.*



- Administrez l'injection en suivant la procédure en vigueur. Pour plus d'aisance pour l'utilisateur, le haut du biseau de l'aiguille est orienté vers le levier.

# Aiguille hypodermique SafetyGlide™ de BD avec gaine protectrice

## FICHE DE CONSULTATION RAPIDE



### N'oubliez pas :

- Lorsque vous utilisez une aiguille SafetyGlide, assurez-vous de bien pousser avec le doigt pour activer la gaine protectrice.
- Il est essentiel d'adopter une bonne technique d'asepsie et de préparer adéquatement la surface de la peau au site d'injection.
- Jetez l'aiguille SafetyGlide™ de BD dans le collecteur d'aiguilles le plus proche. Suivez les politiques d'élimination sécuritaire des déchets médicaux en usage à votre établissement.

- Après l'injection, exercez immédiatement une pression du doigt sur le levier d'assistance à l'activation afin d'activer le mécanisme de protection.

*REMARQUE : Lorsque vous activez le mécanisme, tenez toujours la seringue loin de vous-même et des autres personnes présentes. Soyez attentif aux déclics du mécanisme et utilisez le dispositif de confirmation visuelle pour vous assurer que l'aiguille est entièrement couverte.*

- Après l'activation, jetez immédiatement dans le collecteur d'aiguilles le plus proche.

BD, le logotype BD et toutes les autres marques de commerce sont la propriété de Becton, Dickinson and Company. ©2003.

1 Becton Drive, Franklin Lakes, NJ 07417 1.888.237.2762

2771 Bristol Circle, Oakville (Ontario) L6H 6R5 1.800.268.5430

Imprimé aux États-Unis

www.bd.com  
4/03 APT0363