

TRANSFÉRER LA CLIENTE DU LIT À LA CIVIÈRE-DOUCHE PAR TRANSFERT DE POIDS

Assistance totale

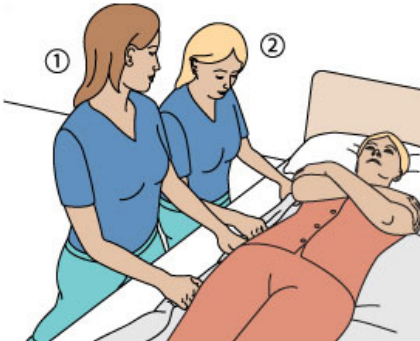


Caractéristiques de la cliente : sans tonus | force insuffisante dans les membres supérieurs et inférieurs.



Installer préalablement une surface de glissement sous le piqué pour faciliter les déplacements latéraux.

Étape 1



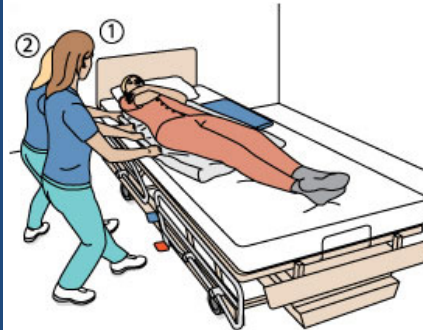
INTERVENANTES 1 ET 2

- ♦ Se placer du même côté du lit et saisir le piqué, bras légèrement fléchis :
 - 1 : au niveau de la hanche et du haut des cuisses de la cliente;
 - 2 : au niveau des épaules et de la taille de la cliente.

CLIENTE

- ♦ Croiser les bras et les pieds.

Étape 2



INTERVENANTES 1 ET 2

- ♦ Effectuer un transfert de poids pour glisser la cliente et l'approcher au bord du lit.

Étape 3



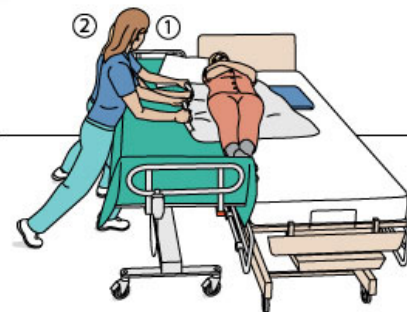
INTERVENANTE 1

- ♦ Appuyer la civière-douche contre le lit et mettre les freins.
- ♦ Ajuster la civière-douche légèrement plus bas.

INTERVENANTE 2

- ♦ Glisser les pieds de la cliente au bord du lit, par transfert de poids latéral.

Étape 4



INTERVENANTES 1 ET 2

- ♦ Placer les pieds de la cliente sur la civière-douche.
- ♦ Saisir le piqué comme à l'étape 1, bras légèrement fléchis.

Étape 5



INTERVENANTES 1 ET 2

- ♦ Effectuer un transfert de poids avant-arrière pour glisser la cliente sur la civière-douche.

Étape 6



INTERVENANTE 2

- ♦ Déplacer les pieds de la cliente en les glissant sur la civière-douche, par transfert de poids latéral.

Mise en garde : la manœuvre telle que décrite ne peut remplacer une formation complète en PDSB et ne garantit pas la sécurité en toute circonstance. Des adaptations peuvent être nécessaires selon la situation de travail.

Le genre utilisé correspond à celui présenté dans les illustrations.