

SE COUCHER DANS UN LIT ÉLECTRIQUE

Supervision



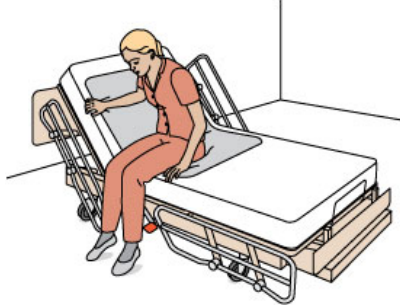
Caractéristiques de la cliente : fait les mouvements par elle-même, mais peut avoir besoin d'être guidée ou stimulée.

Étape 1



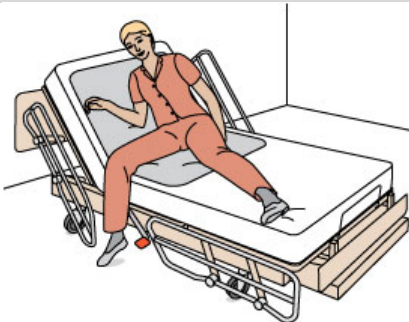
- ♦ Relever la tête du lit.
- ♦ Baisser le lit au plus bas.
- ♦ S'approcher du bord du lit jusqu'à sentir le matelas en arrière des jambes.
- ♦ Prendre appui avec les mains sur le rebord du matelas et/ou sur une cuisse.

Étape 2



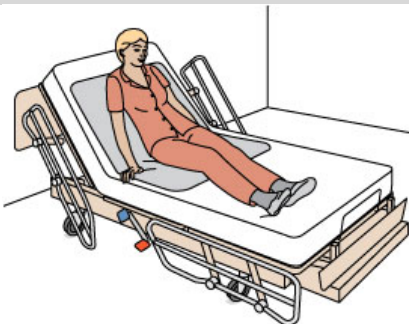
- ♦ S'asseoir sur le bord du lit.

Étape 3



- ♦ Lever une jambe et la déposer sur le lit.

Étape 4



- ♦ Se stabiliser avec les mains.
- ♦ Pivoter sur les fesses pour lever l'autre jambe et la déposer dans le lit.
- ♦ Se centrer dans le lit en déplaçant les fesses et les jambes l'une après l'autre.

Mise en garde : la manœuvre telle que décrite ne peut remplacer une formation complète en PDSB et ne garantit pas la sécurité en toute circonstance. Des adaptations peuvent être nécessaires selon la situation de travail.

Le genre utilisé correspond à celui présenté dans les illustrations.