

## ENTRER DANS LA BAIGNOIRE AVEC UN BANC DE TRANSFERT

Supervision



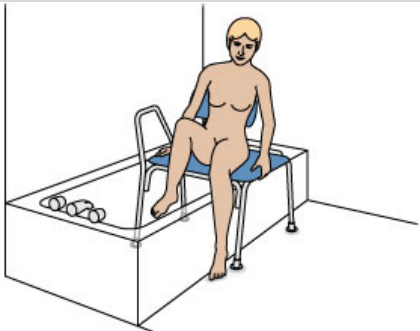
**Caractéristiques de la cliente :** bon tonus du tronc et capable de soulever ses membres inférieurs | a des problèmes de force, d'équilibre ou de coordination.

### Étape 1



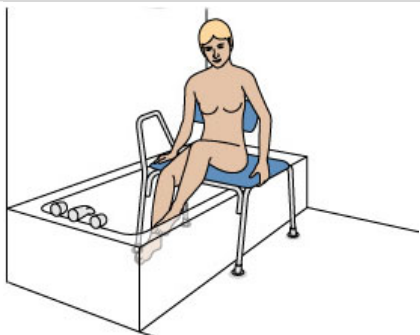
- ♦ S'asseoir le plus loin possible sur le banc.

### Étape 2



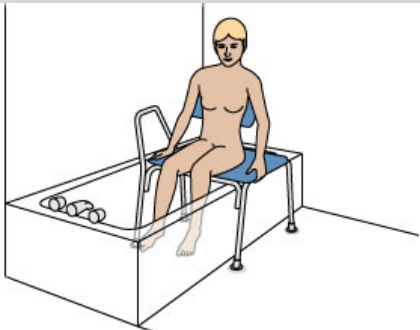
- ♦ Pivoter sur les fesses et entrer une jambe dans la baignoire.

### Étape 3



- ♦ Entrer l'autre jambe dans la baignoire ; s'aider de ses mains au besoin.

### Étape 4



- ♦ Se replacer au centre du banc.

**Mise en garde :** la manœuvre telle que décrite ne peut remplacer une formation complète en PDSB et ne garantit pas la sécurité en toute circonstance. Des adaptations peuvent être nécessaires selon la situation de travail.

Le genre utilisé correspond à celui présenté dans les illustrations.