

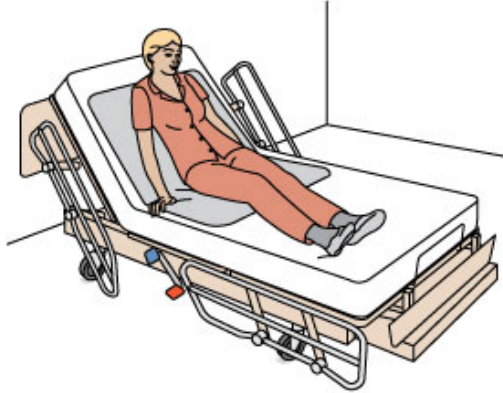
## S'ASSEOIR SUR LE BORD D'UN LIT ÉLECTRIQUE

Supervision



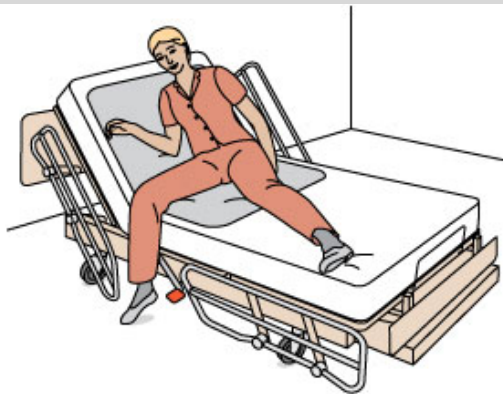
**Caractéristiques de la cliente** : fait les mouvements par elle-même, mais peut avoir besoin d'être guidée ou stimulée.

### Étape 1



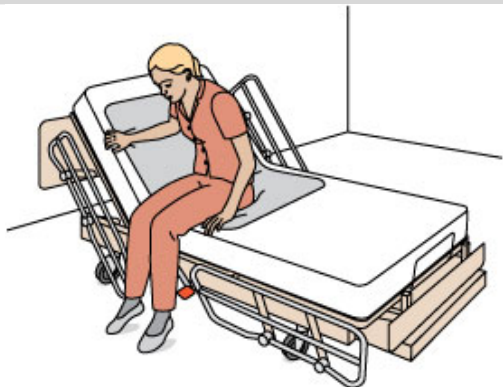
- ♦ Relever la tête du lit à un angle de 45° pour être assise dans le lit.
- ♦ Se stabiliser avec les mains dans le lit.

### Étape 2



- ♦ Pivoter sur les fesses pour sortir une jambe du lit.
- ♦ Prendre appui sur le matelas.

### Étape 3



- ♦ Sortir l'autre jambe du lit pour être en position assise sur le bord du lit.

**Mise en garde** : la manœuvre telle que décrite ne peut remplacer une formation complète en PDSB et ne garantit pas la sécurité en toute circonstance. Des adaptations peuvent être nécessaires selon la situation de travail.

Le genre utilisé correspond à celui présenté dans les illustrations.