


REMONTÉ UN CLIENT À LA TÊTE DU LIT (assistance totale – 4 intervenants)

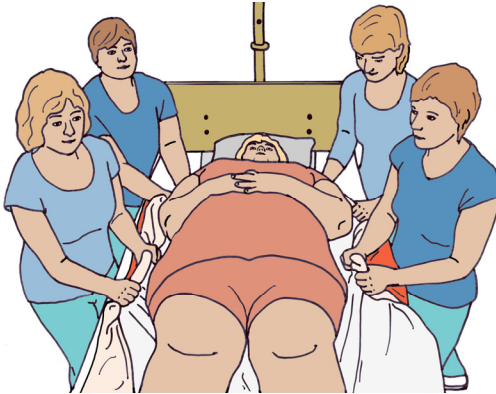


Caractéristiques du client : force insuffisante pour exercer un effort significatif.



Cette manœuvre s'effectue à 4 intervenants lorsque le client a un poids imposant, un matelas curatif/thérapeutique, ou les deux.

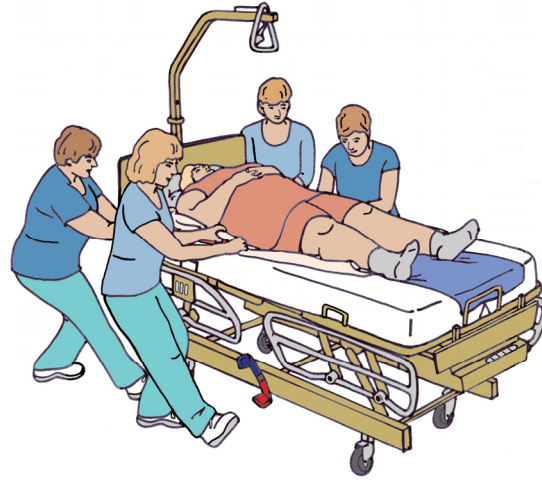
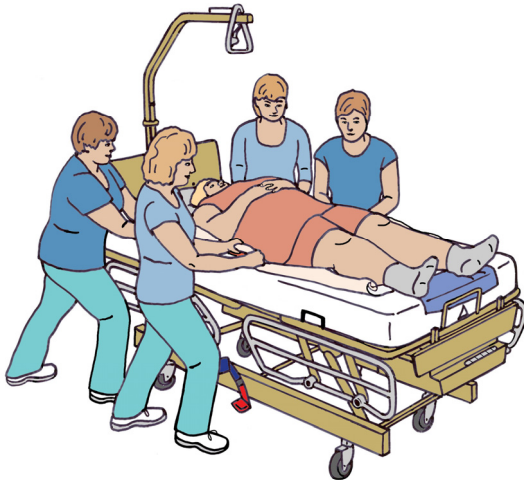
Préparation



Intervenants

- S'assurer qu'un grand piqué de 127 x 153 cm (50 x 60 po) soit déjà sous le client.
- Ajouter un grand tube de glissement de 90 x 110 cm (35 x 43 po) sous le grand piqué en le passant sous le creux lombaire du client ou en le déroulant sous son tronc.
- Demander au client de plier ses genoux ou les lui plier. Sinon, ajouter un petit tube de glissement sous les talons pour éviter la friction et faciliter le mouvement.

Positionnement, prise et mouvement



Intervenants

- Se placer deux intervenants de chaque côté du lit.
- Se positionner pour effectuer un transfert de poids avant-arrière ou un contreponds sur une jambe.
- Saisir le piqué et fléchir les bras.
- Se synchroniser pour effectuer un transfert de poids avant-arrière ou un contreponds.
- Conserver ou augmenter la flexion des bras durant le mouvement.

Mise en garde : la manœuvre telle que décrite ne peut remplacer une formation complète en PDSB et ne garantit pas la sécurité en toute circonstance. Des adaptations peuvent être nécessaires selon la situation de travail.

Le genre masculin a été utilisé pour alléger la lecture du texte.

www.asstsas.qc.ca/fiches-pdsb-personnes-obeses.html