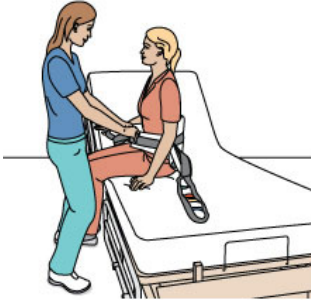


TRANSFÉRER LA CLIENTE DU LIT À UN FAUTEUIL AVEC LE LEVIER À STATION DEBOUT (1 intervenante)

Équipement

Caractéristiques de la cliente : faible, manque d'équilibre | mise en charge sur ses jambes | tonus au niveau du tronc et des membres supérieurs.

Étape 1



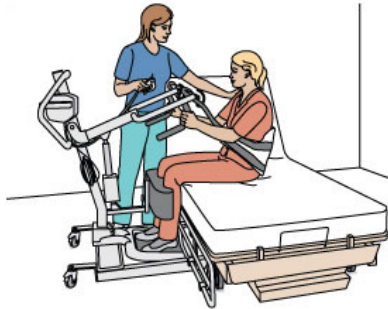
INTERVENANTE

- ♦ Installer la toile autour de la taille de la cliente (installée au bord du lit), le plus bas possible dans son dos, puis l'attacher.
- ♦ Approcher le levier de la cliente.

CLIENTE

- ♦ Déposer les pieds sur le repose-pied du levier.

Étape 2



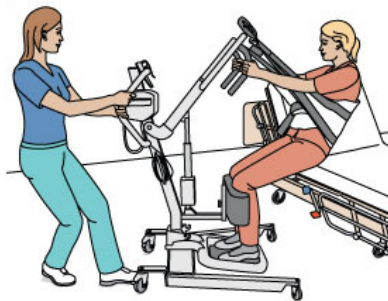
INTERVENANTE

- ♦ Accrocher les sangles de la toile sur le levier.
- ♦ Lever la cliente.
- ♦ Maintenir la toile en place pendant la levée (au besoin).

CLIENTE

- ♦ Tenir les poignées du levier et se pencher vers l'arrière.

Étape 3



INTERVENANTE

- ♦ Ouvrir la base du levier et reculer.
- ♦ Appliquer un des freins au besoin et pivoter le levier en direction du fauteuil roulant.

CLIENTE

- ♦ Garder la position.

Étape 4



INTERVENANTE

- ♦ Avancer le levier vers le fauteuil jusqu'à ce que les fesses de la cliente touchent le dossier du fauteuil.
- ♦ Appliquer les freins du fauteuil.
- ♦ Descendre la cliente dans le fauteuil, les fesses appuyées au dossier.
- ♦ Décrocher les sangles de la toile des crochets du levier, puis enlever la toile.

Mise en garde : la manœuvre telle que décrite ne peut remplacer une formation complète en PDSB et ne garantit pas la sécurité en toute circonstance. Des adaptations peuvent être nécessaires selon la situation de travail.

Le genre utilisé correspond à celui présenté dans les illustrations.