

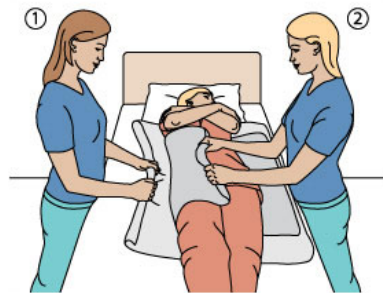
TOURNER LA CLIENTE DANS LE LIT EN LA GARDANT CENTRÉE

Assistance
totale

Caractéristiques de la cliente : faible, incapable de fournir d'efforts au niveau des membres supérieurs et inférieurs.

⚠ Manœuvre avantageuse pour des clients corpulents, car ils restent centrés dans le lit au lieu d'être trop près du bord du lit. Installer une surface glissante sous la cliente facilite la manœuvre.

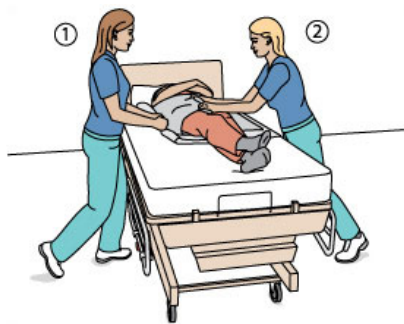
Étape 1



INTERVENANTES 1 ET 2

- ♦ Installer préalablement deux surfaces pliées sous la cliente (piqués, draps ou alèses glissantes).
- ♦ Croiser les jambes de la cliente en mettant au-dessus celle du côté opposé où l'on tourne.
- ♦ Croiser les bras de la cliente et tourner sa tête du côté où l'on tourne.

Étape 2



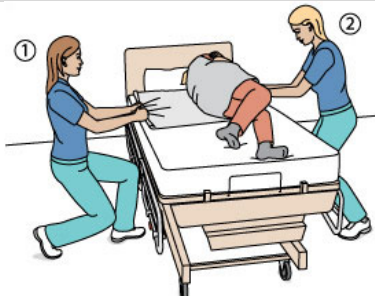
INTERVENANTE 1

- ♦ Se positionner pour effectuer un contrepoids (en appui sur une jambe).
- ♦ Saisir la surface **du dessous** vis-à-vis le bassin de la cliente et fléchir légèrement les bras.

INTERVENANTE 2

- ♦ Se positionner pour effectuer un transfert de poids.
- ♦ Saisir la surface **du dessus** au niveau du tronc de la cliente et fléchir légèrement les bras.

Étape 3



INTERVENANTE 1

- ♦ Effectuer un contrepoids sur une jambe.

INTERVENANTE 2

- ♦ Effectuer en simultanément un transfert de poids ou un contrepoids sur une jambe.

Étape 4



INTERVENANTE 1

- ♦ Placer un oreiller dans le dos de la cliente pour la stabiliser au besoin.

Mise en garde : la manœuvre telle que décrite ne peut remplacer une formation complète en PDSB et ne garantit pas la sécurité en toute circonstance. Des adaptations peuvent être nécessaires selon la situation de travail.

Le genre utilisé correspond à celui présenté dans les illustrations.